



Business Intelligence, Smart BI oraz Analityk sprzedaży

Analiza danych firmowych w zasięgu ręki

Podstawowym źródłem informacji każdej firmy są dane. Kluczem do sukcesu jest odpowiednia ich interpretacja, która wymaga odpowiednich narzędzi. Analiza danych pozwala też na optymalizację procesów, zwiększenie pewności przy podejmowaniu decyzji biznesowych oraz budowanie świadomości o biznesie.

Czy wiesz, że poprawa jakości danych zwiększa wzrost rentowności firmy?

35%

Firmy, które efektywnie wykorzystują dane, rozwijają się o 35% szybciej

9%

Organizacje dysponujące lepszymi danymi poprawiły jakość obsługi klienta o 9%

10%

Firmy dysponujące użytecznymi danymi zwiększają swoją produktywność o 10%





11,6%

Spółka o wysokiej skuteczności może spodziewać się poprawy czasu dostarczania nowych produktów na rynek o 11,6%

Definicja 4 kroków procesu analizy



Dostępne narzędzia Symfonii do raportowania danych

	<p>Business Intelligence</p> <ul style="list-style-type: none"> • 10 kokpitów prezentujących w formie tabel i graficznej obraz firmy. • Dodatkowe raporty i zestawienia, dostępne z poziomu aplikacji lub przeglądarki www (ok. 120 dostępnych po instalacji). • Analizy w środowisku MS Excel, na podstawie kostki OLAP z danymi modułu Handel oraz Finanse i Księgowość.
	<p>Analitik sprzedaży</p> <ul style="list-style-type: none"> • 5 kokpitów prezentujących obraz firmy (z modułu Handel). • Dodatkowe raporty i zestawienia, dostępne z poziomu aplikacji lub przeglądarki www (ok. 50 dostępnych po instalacji). • Analizy w środowisku MS Excel, na podstawie kostki OLAP z danymi modułu Handel.
	<p>Smart BI</p> <ul style="list-style-type: none"> • Rozszerzone możliwości analizy danych, ewidencjonowanych w module Handel oraz Finanse i Księgowość. • Kilkadziesiąt gotowych raportów, możliwość tworzenia własnych. • Narzędzie raportowe dostępne w formie graficznej oraz arkuszy kalkulacyjnych będących częścią systemu Symfonia • Możliwość wykorzystania w zestawieniach dodatkowych źródeł zewnętrznych.
	<p>Raporty w programie</p> <ul style="list-style-type: none"> • Standardowe raporty, zestawienia i wydruki dostarczane z programem.

Symfonia Business Intelligence

Optymalizacja pracy w przedsiębiorstwie

Business Intelligence dostarcza właściwych informacji, właściwym osobom, we właściwym czasie!



Automatyzacja
analizy
informacji



Dzielenie się
informacji



Pomoc
w rozumieniu
biznesu



Wsparcie
procesów
decyzyjnych



Atrakcyjne
formy
prezentowania
informacji



Szybki dostęp
do aktualnych
danych

Uwolnij potencjał tkwiący w danych. Business Intelligence to:

- Podejmowanie decyzji biznesowych, opartych o dane.
- Optymalizacja i usprawnienie wewnętrznych procesów biznesowych.
- Plany sprzedażowe i monitoring celów sprzedażowych.
- Szeroki dostęp do raportów dla różnych grup użytkowników.
- Zwiększenie wydajności operacyjnej organizacji.
- Zyskiwanie przewagi konkurencyjnej nad konkurentami biznesowymi.
- Identyfikowanie trendów rynkowych.
- Wykrywanie problemów biznesowych, które należy rozwiązać.
- Różne techniki wizualizacji i dostępu do danych.
- Bezobsługowe narzędzie do dystrybucji raportów – automatyzacja wysyłki

Nowoczesna, wydajna technologia

Business Intelligence dostarcza właściwych informacji, właściwym osobom, we właściwym czasie!

↓↑↑↑ Funkcjonalności	☑ Korzyści
10 gotowych kokpitów dla managerów	Lepsze rozumienie biznesu
120 predefiniowanych analiz biznesowych	Wsparcie procesów decyzyjnych
Trzy formy dostępu do analiz: <ul style="list-style-type: none"> • przeglądarka WWW; • kontekstowo z systemu operacyjnego; • za pośrednictwem MS Office Excel; • z wykorzystaniem zewnętrznych narzędzi. 	Dostęp do informacji w dowolnym miejscu i o każdej porze
Nielimitowany, ale w pełni kontrolowany dostęp do danych	Dostęp do informacji na każdym poziomie zarządzania
Interaktywna analiza z efektem drążenia danych	Monitoring i optymalizacji bieżących działań
Szeroki zakres ustawień dla uprawnień dostępu	Gwarancja bezpieczeństwa poufnych danych
Usługa uruchomienia narzędzia nawet w 1 dzień	Elastyczność
Modyfikacja i rozbudowa istniejących raportów i analiz	Efektywność wdrożenia
	Uniwersalność

Elastyczność i uniwersalność rozwiązania

Pracujesz w dziale sprzedaży?

Możesz zyskać:



Dostęp do indywidualnych analiz handlowych



Szybki dostęp do informacji o realizacji planów sprzedaży



Wygodny transfer danych do wybranych formatów

Jesteś członkiem zarządu?

Możesz zyskać:



Pełny wgląd w aktualny stan finansowy firmy



Bieżącą informację na temat firmy



Czytelne i praktyczne przedstawienie danych o Twojej firmie

Symfonia Smart BI

Wygodny dostęp do danych biznesowych

Smart BI to rozszerzone możliwości analizy danych, ewidencjonowanych w module Handel oraz Finanse i Księgowość oraz z dowolnych źródeł zewnętrznych. Dostępne są one w formie graficznej oraz w formie arkuszy kalkulacyjnych, będących częścią systemu Symfonia.

Dostęp do bieżących danych na temat firmy uzyskasz dzięki:

- predefiniowanym zestawom danych;
- własnym źródłom danych;
- kreatorowi do wizualizacji danych;
- arkuszowi kalkulacyjnemu do obróbki danych.

Wszelkie dane możesz przetwarzać i edytować, by optymalnie i elastycznie dostosować je do swoich potrzeb, aktualnych wymagań i codziennej pracy.

7 powodów, dlaczego warto korzystać ze Smart BI

1

Szybki i wygodny dostęp do informacji

- Dostęp do danych bezpośrednio z Systemu Symfonia
- Wszystkie narzędzia do analizy i edycji danych dostępne w programie
- Nie wymaga zewnętrznych narzędzi i dodatkowych programów

2

Aktualność informacji

- Dostęp do bieżących danych o firmie na moment wykonania raportu
- Aktualizowanie raportów na podstawie kolejnych operacji, wprowadzonych do analizowanych baz danych

3

Łatwość użycia

- Przystępny interfejs i intuicyjna obsługa znana ze środowiska MS Excel pozwala pracować bez konieczności dodatkowych szkoleń i nauki obsługi nowych narzędzi
- Brak konieczności nauki nowych narzędzi; wystarczy umiejętność pracy na arkuszu kalkulacyjnym
- Brak konieczności inwestycji w infrastrukturę informatyczną lub narzędzia arkuszy kalkulacyjnych.

4

Uniwersalne narzędzie

- Budowanie własnych raportów i dostosowanie obecnych zestawień do własnych potrzeb
- Możliwość pracy na dowolnym zakresie czasowym danych, w tym wykonywanie raportów z kilku lat
- Możliwości dostarczane użytkownikom rosną wraz z umiejętnościami analitycznymi i znajomością Excela

7 powodów, dlaczego warto korzystać ze Smart BI

5

Elastyczne operowanie danymi

- Dowolność formy prezentowania danych (tabele przestawne, wykresy)
- Łatwe modyfikowanie, rozbudowywanie istniejących raportów
- Wygodne tworzenie własnych wersji z istniejących raportów
- Możliwość kontynuowania pracy poza programem Symfonia - w Excelu
- Możliwość wykonywania zapytań SQL do bazy danych Systemu Symfonia

6

Otwartość na wiele źródeł danych

- Możliwość analizy danych z zewnętrznych źródeł (plik Excel, bazy danych)
- Możliwość łączenia danych zewnętrznych oraz ewidencjonowanych w bazie programu Symfonia

7

Kooperacja / Współdziałanie w firmie i poza nią

- Pozwala na tworzenie raportów dla siebie i dla współpracowników
- Przekazywanie efektów swojej pracy w postaci plików Excel, eksport raportów wraz z danymi, tabelami przestawnymi, formułami i wizualizacjami danych
- Wysyłanie wykonanych analiz w postaci plików PDF lub Excel.

Business Intelligence

symfonia.pl/oprogramowanie/business-intelligence

Smart BI

symfonia.pl/oprogramowanie/smart-bi